

オンデッキ シーフラッグ

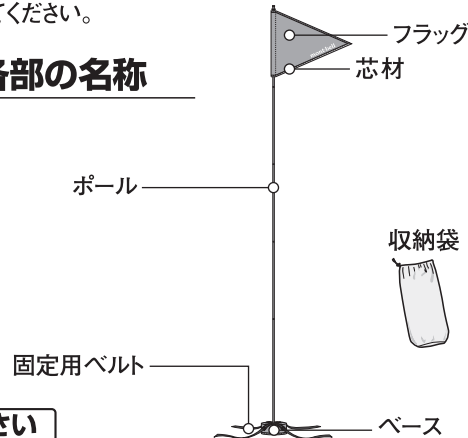
On Deck Sea Flag

この度はお買いあげいただき、誠にありがとうございます。この取扱説明書（以下「本説明書」といいます）は本製品の正しい取扱方法を説明しています。ご使用前に本説明書をよくお読みいただき、正しい使用方法をご確認ください。なお、ご不明な点等ございましたら、販売店もしくは（株）モンベル カスタマー・サービスまでお問い合わせください。本説明書は大切に保管してください。

■ 特長

本製品はアルフェック® フォールディングカヤックに取り付けて、海での視認性を高める反射テープ付きフラッグです。フラッグに芯材を入れているため、無風時でも形状が崩れません。フラッグの高さを変えられるポールが付属します。

■ 各部の名称



■ 安全上の注意

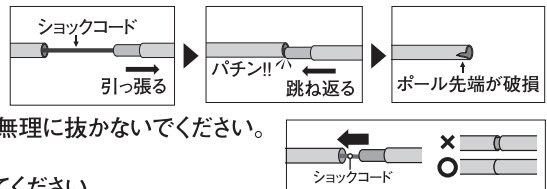
必ずお読みください

警告 場合により人が死亡または重傷を負う可能性が想定される内容です。
軽傷または物的損害が発生する頻度が高いことが想定される内容です。

- 本製品を使用することで遭難や衝突を防げるわけではありません。常に周囲の船舶、風や潮流などの状況に気を配ってください。
- 本製品はカヌー・カヤック用に設計されています。他の用途には使用しないでください。
- 本製品はカヌー・カヤック用です。クルーザーなどの船舶では使用できません。
- 雷の可能性があるときは使用を中止してください。落雷の恐れがあります。

注意 人が障害を負ったり物的損害の発生が想定される内容です。

- 本製品の固定用ベルトが体や艇の一部（ラダーなど）、パドルなどに絡まないように注意してください。
- ご使用前に本商品が正しく取り付けられているか確認してからご使用ください。
- 間違っで装着した場合は本来の性能を発揮できないだけでなく、安全に漕ぐことが出来なくなることがあります。取り付け方法に従って装着してください。また再乗艇できるか必ず確認してください。
- 強風時、波が高い時などフィールドの状況によっては風であられ危険になる場合があります。ご使用の際は注意してください。
- ショックコードを必要以上に伸ばさないでください。ポールが跳ね返った際、衝撃でポール先端が破損する恐れがあります（右図参照）。
- 最下部のポールはベースに固定されています。無理に抜かないでください。
- ポールは奥まで差し込んでください（右図参照）。
- 収納時にフラッグの芯材が折れないよう注意してください。



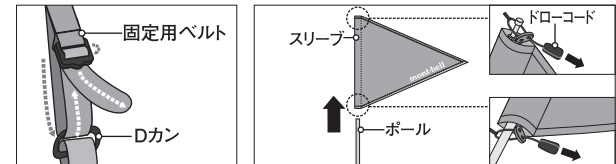
■ 使用前の点検

使用にあたっては、毎回必ず次のことを確かめてください。
異常が見られた場合は使用しないでください。

- ☐ ポールに亀裂などがないか
- ☐ 固定用ベルトにほつれなどがないか

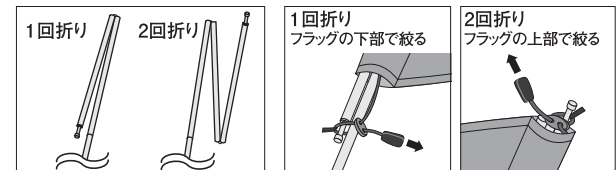
■ 使用方法

○組み立て方法



- 1 固定用ベルトを艇本体のDカンやデッキロープに通して取り付けます。
- 2 ポールを組み立て、フラッグのスリーブとDカンやデッキロープに通し、ポールの先端に通して取り付けます。

○フラッグの高さを変えて使用する場合



- 1 フラッグを取り外し、ポールを必要な長さに折り畳みます。
- 2 上記の2の要領で、ポールの先端にドローコードが引っかかるように絞ります。

■ お手入れ方法

間違ったお手入れ方法や保管方法は本製品の寿命を縮めます。
使用後や保管時は以下の点を参考にしてください。

- ご使用後は、真水で砂や汚れを洗い流してから陰干しをしてください。汚れがひどい場合はぬるま湯と洗剤で洗い、洗剤が残留しないよう十分にすすぎを行ってください。乾燥後、ポールのジョイント部分に防錆潤滑剤をショックコードにかからないように塗布してください。（塩害防止効果のあるものをおすすめします）。

■ 保管方法

- 保管場所は直射日光の当たらない風通しの良い場所を選んでください。
- 本製品を火のそばや暖房器具のそばなどの高温になる所に置かないでください。変形や損傷の原因になります。

■ 廃棄方法

- 廃棄方法は住まいの自治体の収集方法に従ってください。

■ アフターサービス

お買い求めいただきました本製品は万全を期して製造しておりますが、万一不備な点がございましたら、お買い求めいただいた販売店、もしくは下記の弊社窓口までご連絡ください。
製造上の欠陥による不具合の場合は無償で交換させていただきます。なお、修理、交換等の要否につきましては、弊社の裁量にて判断させていただきます。
なお、以下のような原因での破損、不良につきましては保証いたしませんのでご了承ください。

- 本製品の誤った使用方法によるもの
- 間違ったお手入れ、保管方法、経年変化による素材劣化
- 乱暴な取り扱いによるもの
- その他、製造上の欠陥以外の原因によるもの

破損時は弊社にて診断をして、修理が可能な場合はご要望により有償にて修理させていただきます。

■ 仕様・サイズ

品番: 1127439 品名: オンデッキ シーフラッグ
ポール長: 190cm (最大)、155cm (1回折り)、120cm (2回折り)、収納サイズ: 52cm

■ その他

本製品の仕様、デザインは予告なく変更されることがあります。また、重量などのスペックには誤差が生じる場合があります。

mont·bell User's Manual On Deck Sea Flag

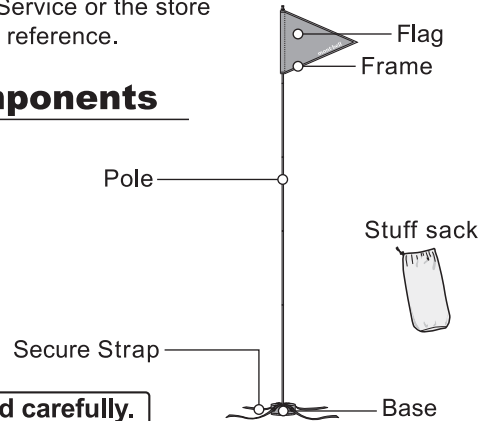
On Deck Sea Flag

Thank you for purchasing this product. Before using, please carefully read this manual for instructions on the proper care and usage of this product. If you have any questions regarding this product, please contact Montbell Customer Service or the store of original purchase. Keep this manual for future reference.

Description

Use this reflective flag to increase your visibility while on the open sea. The flag is made from a material that holds its form even in the absence of wind. For sit-on-top kayak. The pole can be folded to adjust its height.

Components



Safety Warnings

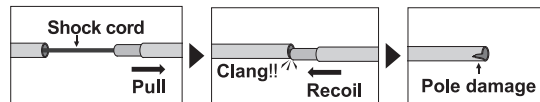
Please read carefully.

DANGER! Under certain conditions, use of this product can result in major injury or death.

- Use of this product does NOT guarantee protection from wrecking and collision. Be aware of your surroundings, wind conditions, and currents.
- This product is designed for use with canoes and kayaks. Do NOT use this product for any other activity for which it was not designed.
- Use ONLY on canoes and kayaks. Do NOT use on cruisers or other boats.
- Do NOT use this product when lightning is possible. May attract lightning.

CAUTION! Under certain conditions, use of this product can result in injury or property damage.

- Make sure the secure strap is not tangled on your body, the craft, or paddles.
- Check that the product is installed correctly before use.
- Improper attachment may negatively affect the product's performance and paddling. Prior to use, read instructions and check the product's condition.
- Be aware of the possibility that during strong winds, high waves, or other conditions there is a chance that the product may be dangerously affected by the wind.
- Do NOT pull the shock cord more than necessary. Recoil can damage poles as seen in the figure to the right.



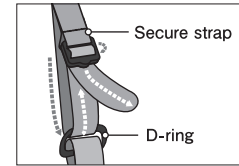
- To prevent product damage, do NOT remove the base from the lower pole.
- Fully insert pole sections. (See right Fig.)
- When storing, make sure not to bend the flag's frame.

Prior to use, inspect this product for:

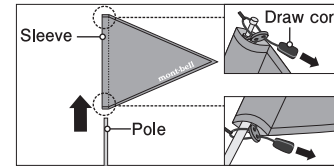
- ☐ Cracks or damage to poles
- ☐ Fray on the strap

Directions

Setting up the Flag

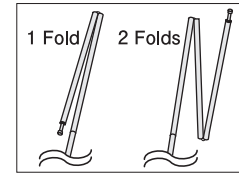


- 1 Pass the secure belt through the craft's D-ring or strap deck rope.




- 2 Assemble the pole. Insert the pole through the flag sleeve and the draw cords on the top and bottom of the flag. Tighten draw cords making sure draw cord is secured around tip of the pole.

Adjusting the height of the flag



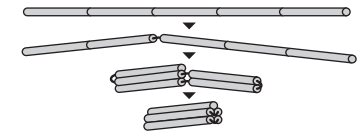
- 1 Remove flag and fold pole to desired length.



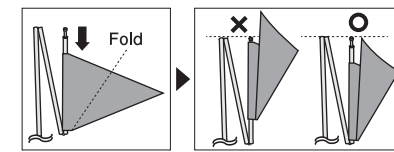
- 2 Follow same procedures in step 2 above, tightening draw cords making sure tip of the pole is secured by the correct draw cord.

Taking Down the Flag

When taking apart the poles, fold starting at the middle (see illustration below). This extends the life of the shock cord by placing an equal amount of tension over the entire length of cord.



When storing, loosen the draw cord, move the flag downwards, and then fold. Make sure to align the tip of the flag and pole together.



Care

Improper care and storage can shorten the lifespan of this product. To extend the lifespan of this product, please follow the recommendations below.

- After use, rinse the product with fresh water to remove any sand or other debris and shade dry. For heavy soiling, wash with lukewarm water, mild soap, and rinse thoroughly. After drying, make sure not to spray corrosion inhibitor in between the pole joints. (Inhibitor with salt damage protection is recommended)

Storage

- When storing for an extended period of time, store in a well ventilated, cool, dry place out of direct sunlight.
- To prevent deforming and damage, do NOT store near heat sources.

Disposal

- Please follow local regulations regarding waste disposal.

Warranty

Montbell's warranty covers all defects in materials and workmanship to the original owner, for the lifetime of the product. If a product ever fails due to a manufacturing defect, Montbell will repair or replace the product at its discretion. This warranty does not cover damage(s) caused by accident, improper care, negligence, misuse, alterations or normal wear and tear. Damage(s) not covered under warranty will be repaired at a reasonable rate. If you would like to make a warranty inquiry, please contact Montbell Customer Service or the store of original purchase.

Specifications

Style#: 1127439 Name: On Deck Sea Flag

Pole length: 190cm (maximum), 155cm (1 fold), 120cm (2 folds), compact size: 52cm (includes stuff sack)

All product specifications and design are subject to change without prior notice. Actual product specifications may vary.

mont·bell Co., Ltd.

2-2-2 Shinmachi, Nishi-ku, Osaka 550-0013 JAPAN
www.montbell.com